國票綜合證券
IBF SECURITIES

全新證券戶-分戶帳戶(網頁手機版)

操作手冊

 國票證券版權所有 Copyright © IBF Securities All Rights Reserved

- 開戶準備資料



❶ 身分證

❷ 第二證件
(限健保卡或駕照)

❸ 手持身分證照
(開戶本人手持身分證拍照)

❹ 銀行存摺
(出金1個、入金最多10個)

證券分戶帳開戶流程(網頁手機版)

01 準備開戶文件

02 手機認證 →發送驗證碼

03 輸入手機驗證碼

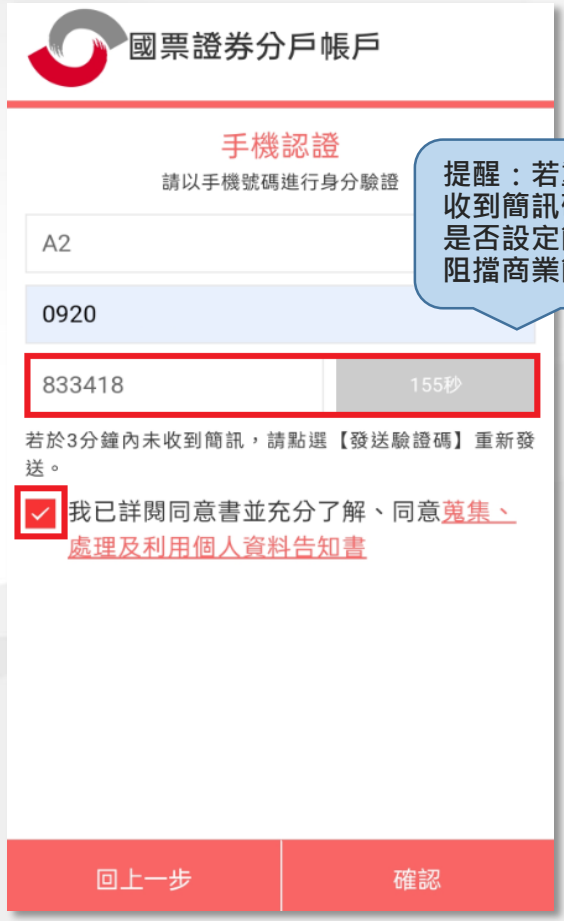

提醒：若重發多次仍未收到簡訊碼，請確認您是否設定簡訊黑名單或阻擋商業簡訊！

證券分戶帳開戶流程(網頁手機版)

04 上傳雙證件及約定出入金帳戶

05 上傳自拍照

06 填寫基本資料(1)

證券分戶帳開戶流程(網頁手機版)

07 填寫基本資料(2)
申請集保e存摺、電子對帳單

08 出入金銀行帳戶設定
輸入銀行代號、分行及帳號

09 基本資料確認

證券分戶帳開戶流程(網頁手機版)

09 自填徵信資料表

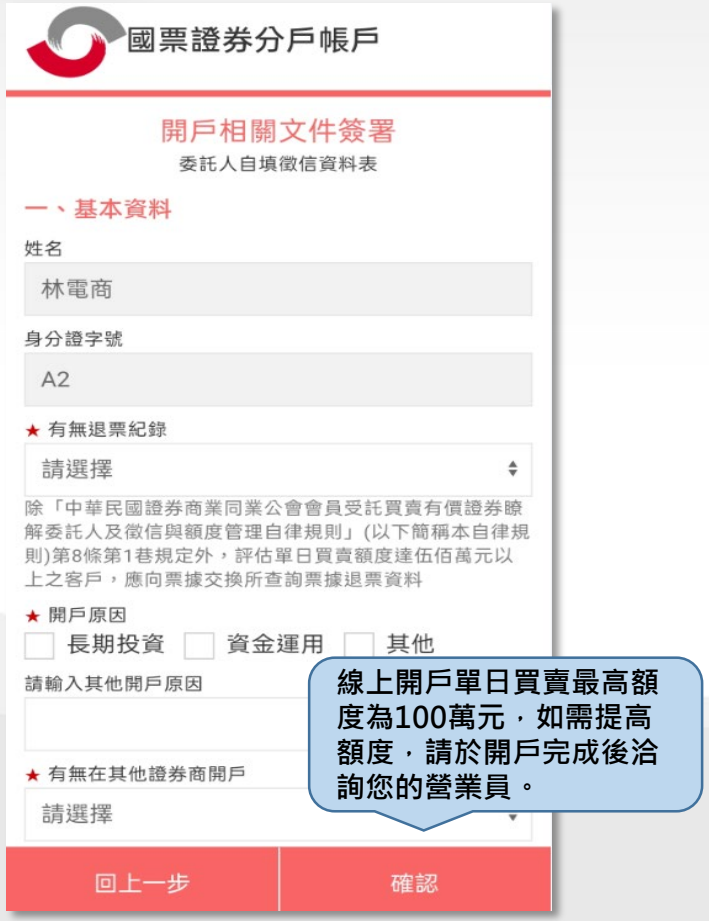

10 開戶相關文件簽署

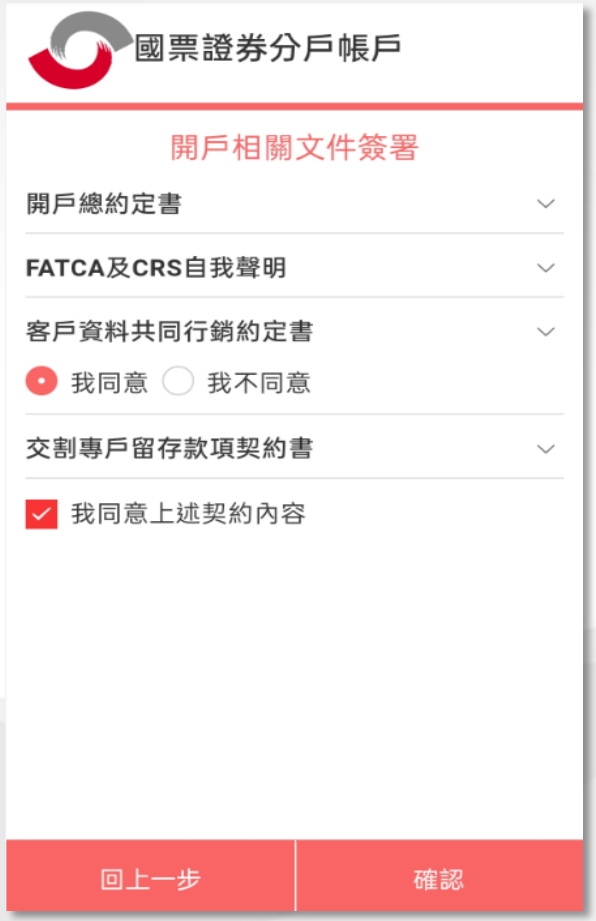

11 開戶總約定書

證券分戶帳開戶流程(網頁手機版)

15 聲明書確認

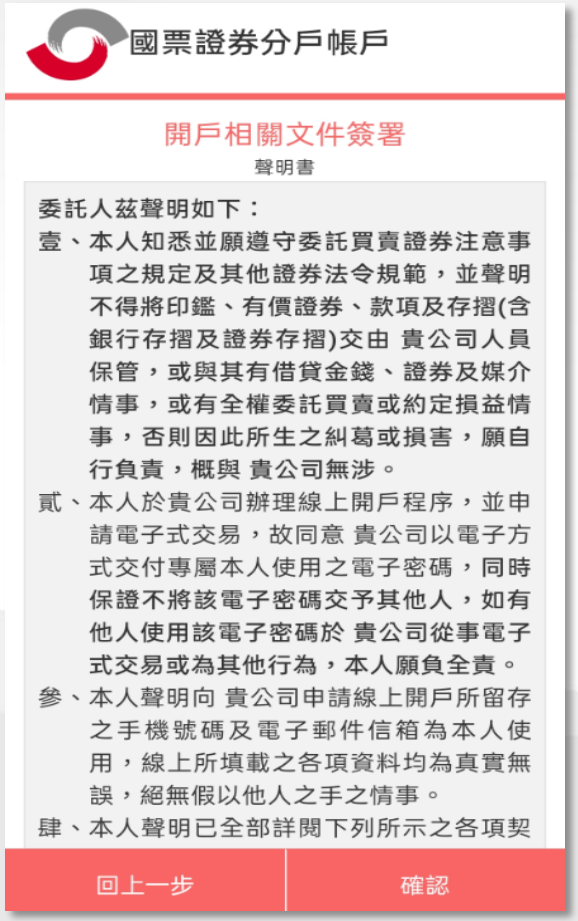

16 開戶書簽署完成 點選「確認」

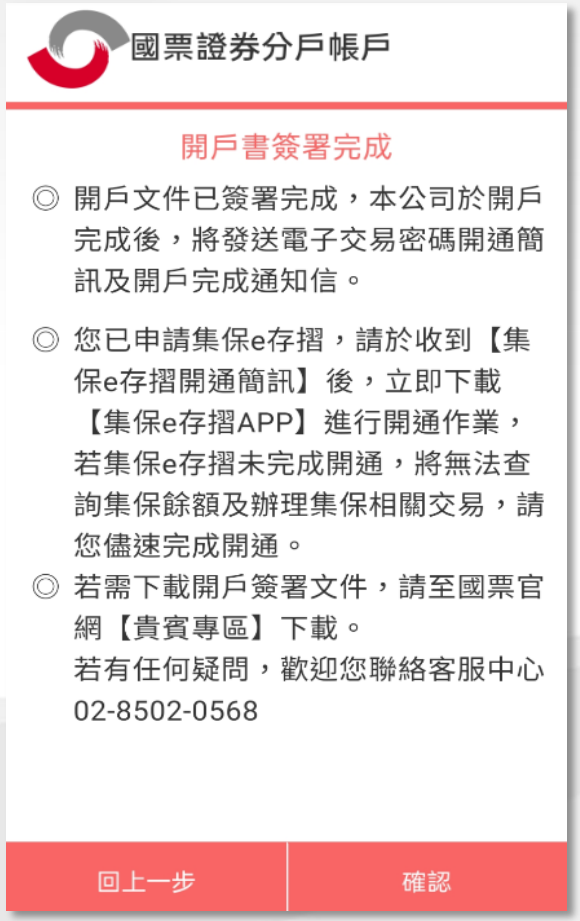

17 待分公司審核

18 開戶完成後，發送「開通密碼」簡訊 及「開戶完成通知信」

簡訊 發送開通碼

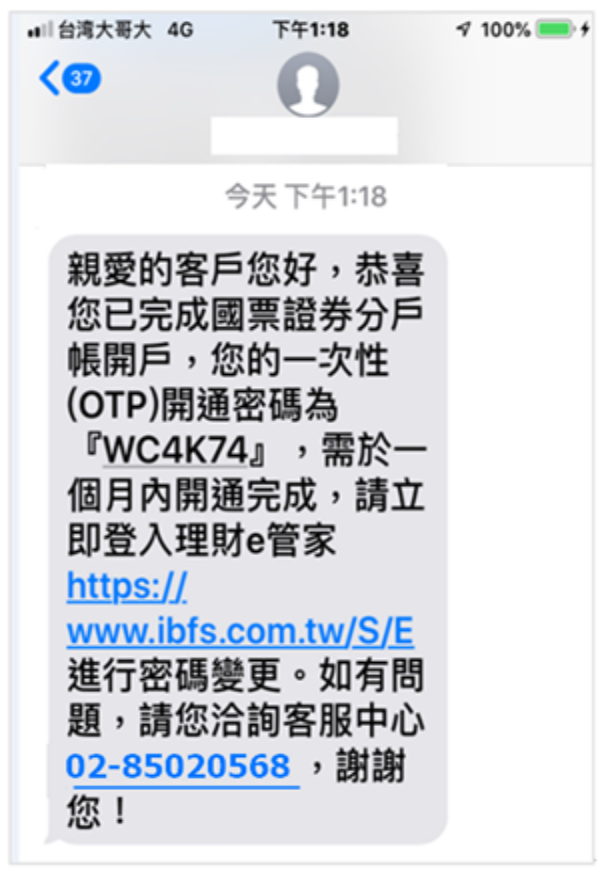

開戶完成通知信